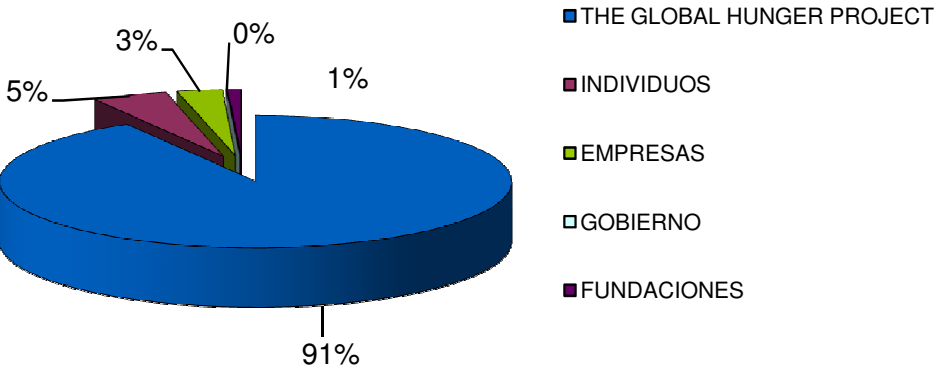




**Fuentes de Financiamiento El Proyecto Hambre, AC 1999**

			%
THE GLOBAL HUNGER PROJECT	\$	582,480.00	92%
INDIVIDUOS	\$	30,070.00	5%
EMPRESAS	\$	17,934.00	3%
GOBIERNO	\$	-	0%
FUNDACIONES	\$	5,209.00	1%
<b>TOTAL</b>	<b>\$</b>	<b>635,693.00</b>	<b>100%</b>

**Fuentes deFinanciamiento El Proyecto Hambre, AC 1999**

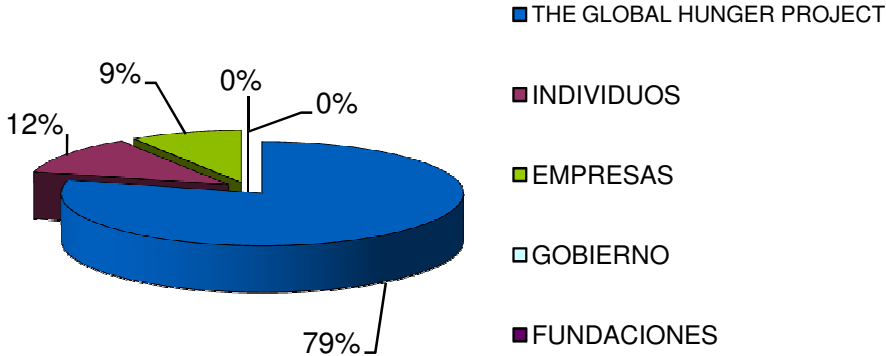




### Fuentes de Financiamiento El Proyecto Hambre, AC 2000

		%
THE GLOBAL HUNGER PROJECT	\$ 775,001.00	79%
INDIVIDUOS	\$ 116,879.00	12%
EMPRESAS	\$ 88,091.00	9%
GOBIERNO	\$ -	0%
FUNDACIONES	\$ -	0%
<b>TOTAL</b>	<b>\$ 979,971.00</b>	<b>100%</b>

Fuentes de Financiamiento El Proyecto Hambre, AC 2000

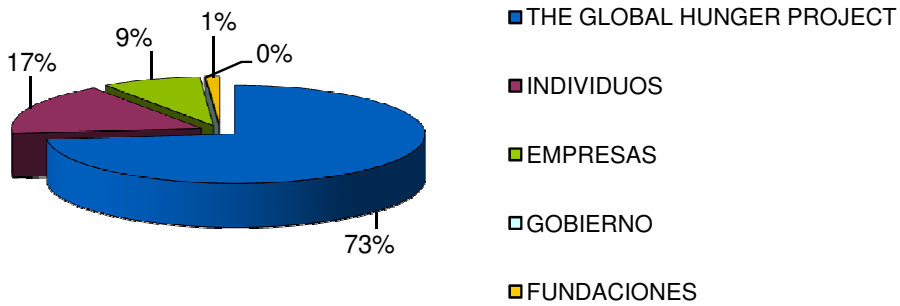




### Fuentes de Financiamiento El Proyecto Hambre, AC 2001

			%
THE GLOBAL HUNGER PROJECT	\$	982,210.00	73%
INDIVIDUOS	\$	227,820.00	17%
EMPRESAS	\$	113,440.00	8%
GOBIERNO	\$	-	0%
FUNDACIONES	\$	15,460.00	1%
<b>TOTAL</b>	<b>\$</b>	<b>1,338,930.00</b>	<b>100%</b>

### Fuentes de Financiamiento El Proyecto Hambre, AC 2001



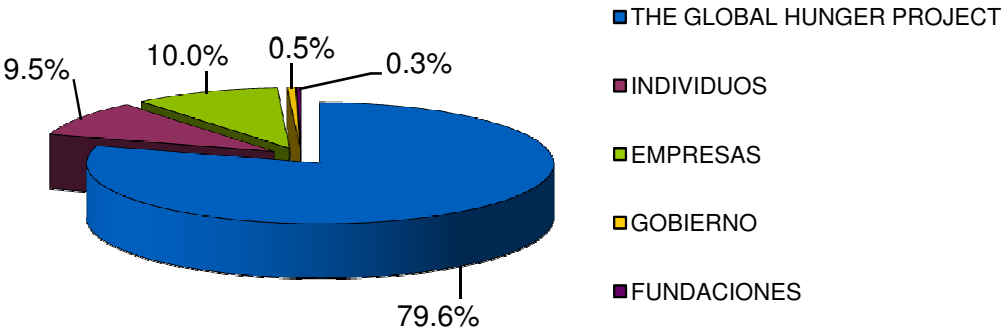




### Fuentes de Financiamiento El Proyecto Hambre, AC 2002

			%
THE GLOBAL HUNGER PROJECT	\$	1,368,436.00	79.6%
INDIVIDUOS	\$	163,579.00	9.5%
EMPRESAS	\$	172,522.00	10.0%
GOBIERNO	\$	9,250.00	0.5%
FUNDACIONES	\$	5,000.00	0.3%
<b>TOTAL</b>	<b>\$</b>	<b>1,718,787.00</b>	<b>100%</b>

### Fuentes de Financiamiento El Proyecto Hambre, AC 2002

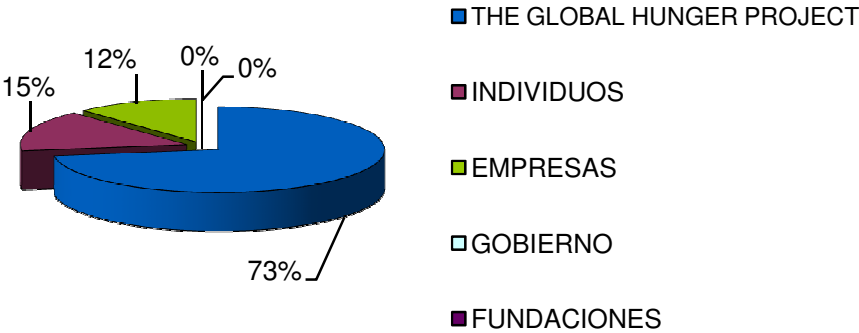




### Fuentes de Financiamiento El Proyecto Hambre, AC 2003

			%
THE GLOBAL HUNGER PROJECT	\$	1,102,464.00	73%
INDIVIDUOS	\$	234,785.00	15%
EMPRESAS	\$	180,500.00	12%
GOBIERNO	\$	-	0%
FUNDACIONES	\$	-	0%
<b>TOTAL</b>	<b>\$</b>	<b>1,517,749.00</b>	<b>100%</b>

Fuentes de Financiamiento El Proyecto Hambre, AC 2003



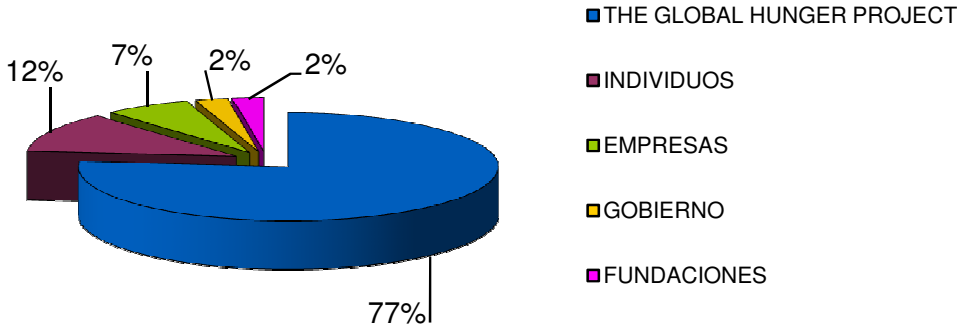




### Fuentes de Financiamiento El Proyecto Hambre, AC 2004

			%
THE GLOBAL HUNGER PROJECT	\$	1,987,740.00	77%
INDIVIDUOS	\$	309,771.00	12%
EMPRESAS	\$	173,000.00	7%
GOBIERNO	\$	64,440.00	2%
FUNDACIONES	\$	61,750.00	2%
<b>TOTAL</b>	<b>\$</b>	<b>2,596,701.00</b>	<b>100%</b>

### Fuentes de Financiamiento El Proyecto Hambre, AC 2004

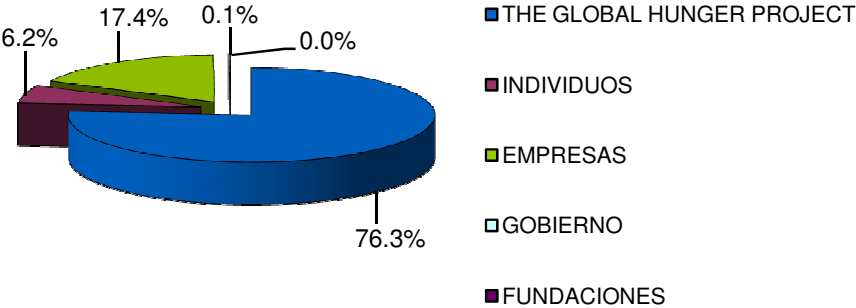




**Fuentes de Financiamiento El Proyecto Hambre, AC 2005**

	2005	%
<b>THE GLOBAL HUNGER PROJECT</b>	\$ 3,028,035.00	76%
<b>INDIVIDUOS</b>	\$ 245,752.00	6%
<b>EMPRESAS</b>	\$ 691,665.00	17%
<b>GOBIERNO</b>	\$ 5,500.00	0.1%
<b>FUNDACIONES</b>	\$ -	0%
<b>TOTAL</b>	<b>\$ 3,970,952.00</b>	<b>100%</b>

**Fuentes de Ingreso El Proyecto Hambre 2005**



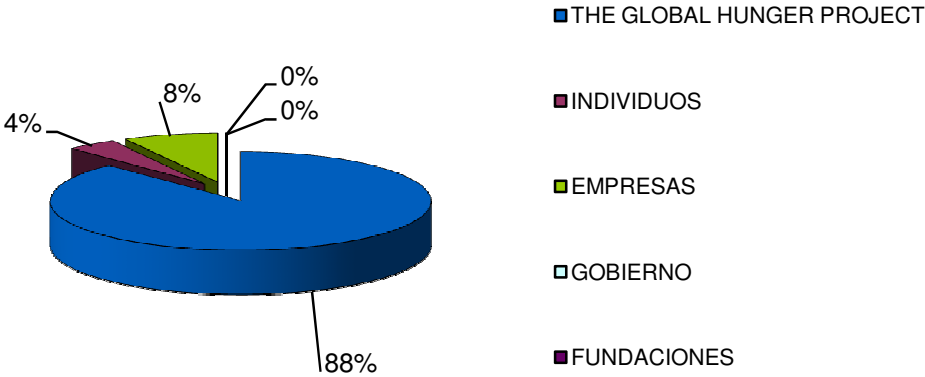




### Fuentes de Financiamiento El Proyecto Hambre, AC 2006

			%
THE GLOBAL HUNGER PROJECT	\$	3,994,268.000	88%
INDIVIDUOS	\$	191,015.00	4%
EMPRESAS	\$	364,025.00	8%
GOBIERNO	\$	-	0.0%
FUNDACIONES	\$	-	0.0%
<b>TOTAL</b>	<b>\$</b>	<b>4,549,308.00</b>	<b>100%</b>

Fuentes de Financiamiento El Proyecto Hambre, AC 2006

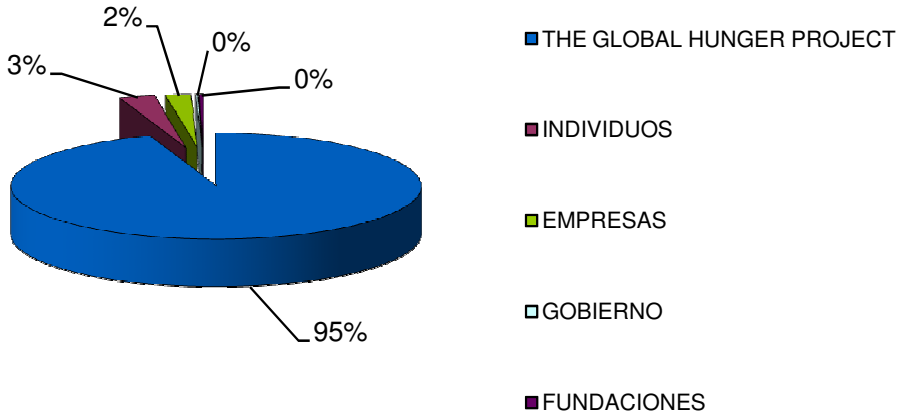




### Fuentes Financiamiento El Proyecto Hambre, AC 2007

			%
THE GLOBAL HUNGER PROJECT	\$	4,321,864.00	94.1%
INDIVIDUOS	\$	158,500.00	3.5%
EMPRESAS	\$	90,000.00	2.0%
GOBIERNO	\$	7,610.00	0.2%
FUNDACIONES	\$	13,469.70	0.3%
<b>TOTAL</b>	<b>\$</b>	<b>4,591,443.70</b>	<b>100%</b>

### Fuentes de Financiamiento El Proyecto Hambre, AC 2007





### Fuentes de Financiamiento El Proyecto Hambre, AC 2008

			%
THE GLOBAL HUNGER PROJECT	\$	4,825,720.89	96.0%
INDIVIDUOS	\$	104,291.11	2.1%
EMPRESAS	\$	37,849.87	0.8%
GOBIERNO	\$	16,920.00	0.3%
FUNDACIONES	\$	43,000.00	0.9%
<b>TOTAL</b>	<b>\$</b>	<b>5,027,781.87</b>	<b>100%</b>

### Fuentes de Financiamiento El Proyecto Hambre, AC 2008

